

Model  
**Stolberg R**



**Typ 1 - dokumenty poufne i zastrzeżone.**

Typ 1 do przechowywania dokumentów „poufne, zastrzeżone” - wg Rozporządzenia RM z dnia 29 maja 2012 r. w sprawie środków bezpieczeństwa fizycznego stosowanych do zabezpieczania informacji niejawnych (Dz.U. poz. 683 z dnia 19.06.2012 r.)

**Opis produktu**

Seria Stolberg R - szafy do kancelarii tajnych do przechowywania dokumentów.

**Korpus:** jednościankowy o grubości ok. 1,5 mm

**Drzwi:** dwuściankowe o grubości ok. 70 mm

**Zamknięcie:** 4 stronne ryglowanie - w tym od strony zawiasowej bolce stałe

**Wypożenie podstawowe**

**Zamek:** mechaniczny kluczowy, typ 1

**Rodzaj zamknięcia:** klamka wystająca 60 mm. Drzwi wyposażone są w kołeczki z otworami do przewlekania sznurka oraz miseczkę do odciskania pieczęci.

**Zawiasy:** zewnętrzne

**Kąt otwarcia drzwi:** 180°

**Otwory do montażu:** 2 w dnie

**Lakier:** RAL 7035 szary

Model  
**Stolberg R**

Art. nr	Model	Wymiary zewn. *			Wymiary wewn.			Wymiary w świetle drzwi		Otwory do montażu		Waga kg	Ilość półek	Ilość segregatorów	Poj. Litry
		Wys. mm	Szer. mm	Gł. mm	Wys. mm	Szer. mm	Gł. mm	Wys. mm	Szer. mm	Dno ilość	Tył ilość				
37550	Stolberg R	1000	700	500	996	694	421	934	634	2	-	68	2	24	291
37551	Stolberg R	1500	700	500	1496	694	421	1434	634	2	-	89	3	38	437
37552	Stolberg R	1850	700	500	1846	694	421	1784	634	2	-	110	4	47	539
37553	Stolberg R **	1850	1000	500	1846	994	421	1784	934	2	-	155	4	68	772
37554	Stolberg R **	1850	1200	500	1846	1194	421	1784	1134	2	-	173	4	78	927

\* bez zawiasów, klamki i okucia  
\*\* model dwudrzwiowy



Korpus jednościankowy  
o grubości ok. 1,5 mm




Drzwi dwuściankowe  
o grubości ok. 70 mm

**Rodzaj zamknięcia**

Zamek mechaniczny kluczowy, typ 1

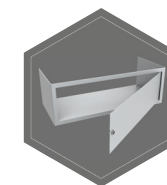


zamek kluczowy typ 1

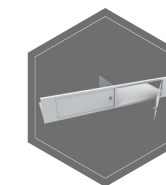


system dla pieczęci

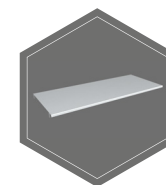
**Dodatkowe wyposażenie za dopłatą**




sejf wewnętrzny o  
wysokości 370 mm



sejf wewnętrzny o  
wysokości 370 mm,  
ze ścianką działową,  
dwudrzwiowy



półka



półka do zawieszania  
teczek



Wagi, kolor i wymiary nie są wiążące. Zastrzegamy sobie możliwość zmian technicznych, wag, wymiarów i kolorów. Odchyłki wag, kolorystyki i wymiarów są uzależnione od warunków produkcyjnych. Przy transporcie i instalacji sejfów, które mogą stanowić zagrożenie przewróceniem, bezwarunkowo przestrzegać instrukcji montażu i obsługi. Piktogramy nie są opisem technicznym produktu.